

# 기업뱅킹 매뉴얼

KEB Hanabank corporate Banking User Manual

## B2B전자결제

전자어음 > 판매기업 > 수령거부/반환

# 수령거부/반환

Step 1. 계좌번호, 조회기간을 선택한 후, 조회 버튼을 클릭합니다.

## 수령거부/반환

계좌번호	계좌선택 ▼						
조회기간 (수취일 기준)	오늘	7일	15일	1개월	3개월	6개월	월별 선택 ▼
	2018-06-10	↕	-	2018-07-10	↕	직접입력 예시 : 20181020	

조회

## 수령거부/반환

Step 2. 대상 전자어음을 선택한 후, 상세조회/수령거부/반환 버튼을 클릭합니다.

조회기간 : 2018-06-10 ~ 2018-07-10

조회일시 : 2018-07-10 18:21:33

현재건수 : 0 건 | 총건수 : 7 건 | 선택계좌번호 : [REDACTED]

항목순서변경안내

엑셀다운

그리드인쇄

No	선택	발행인명	발행인주민사업자번호	배서인명	배서인주민사업자번호	어음금액	수취일
1	<input type="radio"/>	[REDACTED]	[REDACTED]	[REDACTED]	[REDACTED]	100,000	2018-06-
2	<input type="radio"/>	[REDACTED]	[REDACTED]	[REDACTED]	[REDACTED]	50,000	2018-06-
3	<input type="radio"/>	[REDACTED]	[REDACTED]	[REDACTED]	[REDACTED]	5,000,000	2018-07-
4	<input type="radio"/>	[REDACTED]	[REDACTED]	[REDACTED]	[REDACTED]	5,000,000	2018-07-
5	<input type="radio"/>	[REDACTED]	[REDACTED]	[REDACTED]	[REDACTED]	5,000,000	2018-07-
6	<input type="radio"/>	[REDACTED]	[REDACTED]	[REDACTED]	[REDACTED]	5,000,000	2018-07-
7	<input type="radio"/>	[REDACTED]	[REDACTED]	[REDACTED]	[REDACTED]	5,000,000	2018-07-
				건수	0	합계금액	25,150,000

# 수령거부/반환-수령거부

Step 3. 대상 전자어음의 상세조회 내용을 확인한 후, 수령거부 버튼을 클릭합니다.

## 수령거부/반환

### 어음정보

전자어음번호		분할번호	0
배서횟수	0	배서번호	0
어음금액	5,000,000 원	상태	유통중
발행일	2018-07-10	만기일	2018-07-31
배서양도,분할배서 여부	배서양도허용,분할허용	지급은행/영업점	KEB하나은행/영업부
부도처리일	0000-00-00	부도사유	
발행지			
보증여부	N	사고신고등록여부	N

### 발행인정보

법인명		사업자(주민)번호	
성명(대표자명)		법인/개인구분	법인
은행	KEB하나은행	계좌번호	
주소			

수령거부    반환


이전

# 수령거부/반환-수령거부

Step 4. OTP비밀번호 및 인증서암호를 입력합니다.

## OTP 비밀번호 입력


OTP 비밀번호




- 이용일자에 관계없이 OTP번호 입력 오류
- OTP 비밀번호는 모든 항목을 입력 하신 후
- OTP는 정당한 전자금융거래시에만 사용하


확인


전자 서명 작성
✕





인증서 저장 위치를 선택해 주세요


  
하드디스크

  
이동식




  
보안토큰

  
준비중  
휴대폰/  
스마트인증

  
준비중  
안전디스크

  
준비중  
간편인증

사용할 인증서를 선택해 주세요

구분	사용자	만료일	발급자
 금융(기업)	██████████	2018-08-10	yessign...
 금융(기업)	██████████	2018-08-04	yessign...
 금융(기업)	██████████	2018-07-11	yessign...

**알림** ✕

선택된 인증서는 2018-07-11 만료예정입니다.  
인증서를 갱신해 주세요.

인증서 암호를 입력해 주세요

안전한 금융거래를 위해 6개월마다 인증서 암호를 변경하시기 바랍니다.

확인

취소

# 수령거부/반환-수령거부

Step 5. 수령거부 신청이 완료됩니다.

## 수령거부/반환



다음과 같이 수령거부신청이 완료되었습니다.

### 거래구분

거래구분	수령거부
------	------

### 어음정보

전자어음번호		분할번호	0
배서횟수		배서번호	
발행일	2018-07-10	만기일	2018-07-31
어음금액	5,000,000 원	지급은행/영업점	/영업부
발행지			

### 발행인 정보

법인명		사업자(주민)번호	
성명(대표자명)			
주소			

### 반환어음 수신처 정보

법인명		사업자(주민)번호	
성명(대표자명)		수신처구분	P
주소			

다른 전자어음 수령거부

확인

## 수령거부/반환-반환

Step 6. 대상 전자어음의 상세조회 내용을 확인한 후, 반환 버튼을 클릭합니다.

## 수령거부/반환

## 어음정보

전자어음번호		분할번호	0
배서횟수	0	배서번호	0
어음금액	5,000,000 원	상태	유통중
발행일	2018-07-10	만기일	2018-07-31
배서양도,분할배서 여부	배서양도허용,분할허용	지급은행/영업점	KEB하나은행/영업부
부도처리일	0000-00-00	부도사유	
발행지			
보증여부	N	사고신고등록여부	N

## 발행인정보

법인명		사업자(주민)번호	
성명(대표자명)		법인/개인구분	법인
은행	KEB하나은행	계좌번호	
주소			

수령거부    반환


이전

# 수령거부/반환-반환

Step 7. OTP비밀번호 및 인증서암호를 입력합니다.

## OTP 비밀번호 입력


OTP 비밀번호



123456

- 이용일자에 관계없이 OTP번호 입력 오류
- OTP 비밀번호는 모든 항목을 입력 하신 후
- OTP는 정당한 전자금융거래시에만 사용하

전자 서명 작성



인증서 저장 위치를 선택해 주세요

하드디스크

이동식

보안토큰

준비중  
휴대폰/  
스마트인증

준비중  
안전디스크

준비중  
간편인증

사용할 인증서를 선택해 주세요

구분	사용자	만료일	발급자
금융(기업)	●●●●●●	2018-08-10	yessign...
금융(기업)	●●●●●●	2018-08-04	yessign...
금융(기업)	●●●●●●	2018-07-11	yessign...

**알림**

선택된 인증서는 2018-07-11 만료예정입니다.  
인증서를 갱신해 주세요.

인증서 암호를 입력해 주세요

안전한 금융거래를 위해 6개월마다 인증서 암호를 변경하시기 바랍니다.



## 수령거부/반환-반환

Step 8. 반환 신청이 완료됩니다.

## 수령거부/반환



다음과 같이 반환신청이 완료되었습니다.

## 거래구분

거래구분	반환
------	----

## 어음정보

전자어음번호		분할번호	0
배서횟수		배서번호	
발행일	2018-07-10	만기일	2018-07-31
어음금액	5,000,000 원	지급은행/영업점	/영업부
발행지			

## 발행인 정보

법인명		사업자(주민)번호	
성명(대표자명)			
주소			

## 반환어음 수신처 정보

법인명		사업자(주민)번호	
성명(대표자명)		수신처구분	
주소			

[다른 전자어음 반환](#)
[확인](#)

THANK YOU